

## ANNEXE 1 – DISPOSITIF DUME

### I. Répondre avec le dispositif DUME dans PLACE

L'opérateur économique se connecte dans l'espace dédié à la consultation objet du présent règlement d'appel d'offres sur PLACE, profil d'acheteur de l'Andra, à l'adresse suivante : <https://www.marches-publics.gouv.fr/?page=entreprise.AccueilEntreprise>

Le formulaire DUME est accessible en même temps que les documents joints à la consultation et selon les mêmes modalités d'accès. Il peut être préparé en statut brouillon préalablement à l'élaboration de l'offre.



**La création du DUME est liée au compte utilisateur. L'utilisateur qui a créé le DUME sera le seul à pouvoir le valider et l'envoyer avec la réponse.**

**Seules les entreprises disposant d'un numéro de SIRET peuvent accéder au DUME dans PLACE.**



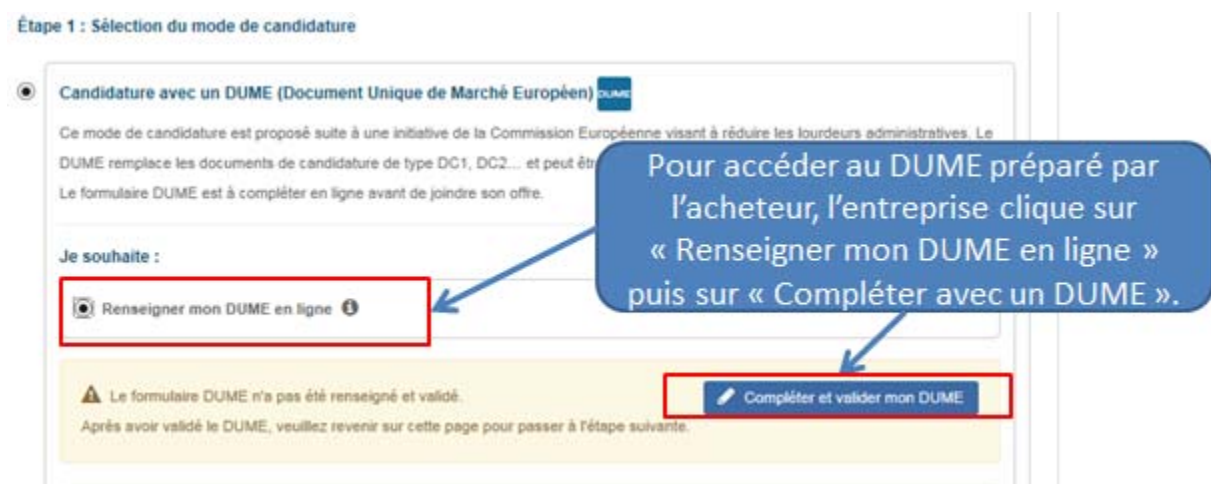
### Candidature seule

Pour accéder au formulaire DUME :

- 1- Depuis la page de la consultation, l'opérateur économique clique sur l'onglet « **Dépôt** » pour accéder au formulaire ;



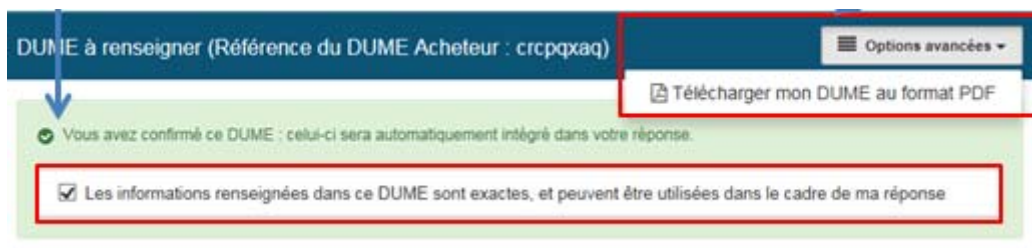
- 2- L'opérateur économique clique sur « **Candidature avec un DUME** » puis « **Renseigner mon DUME en ligne** » ;



3- L'opérateur économique complète son DUME en ligne ;

4- L'opérateur économique :

a. Enregistre et valide son DUME ;



b. Passe à l'étape dépôt de son offre ;

c. L'envoi du DUME se fait automatiquement en même temps que l'offre.

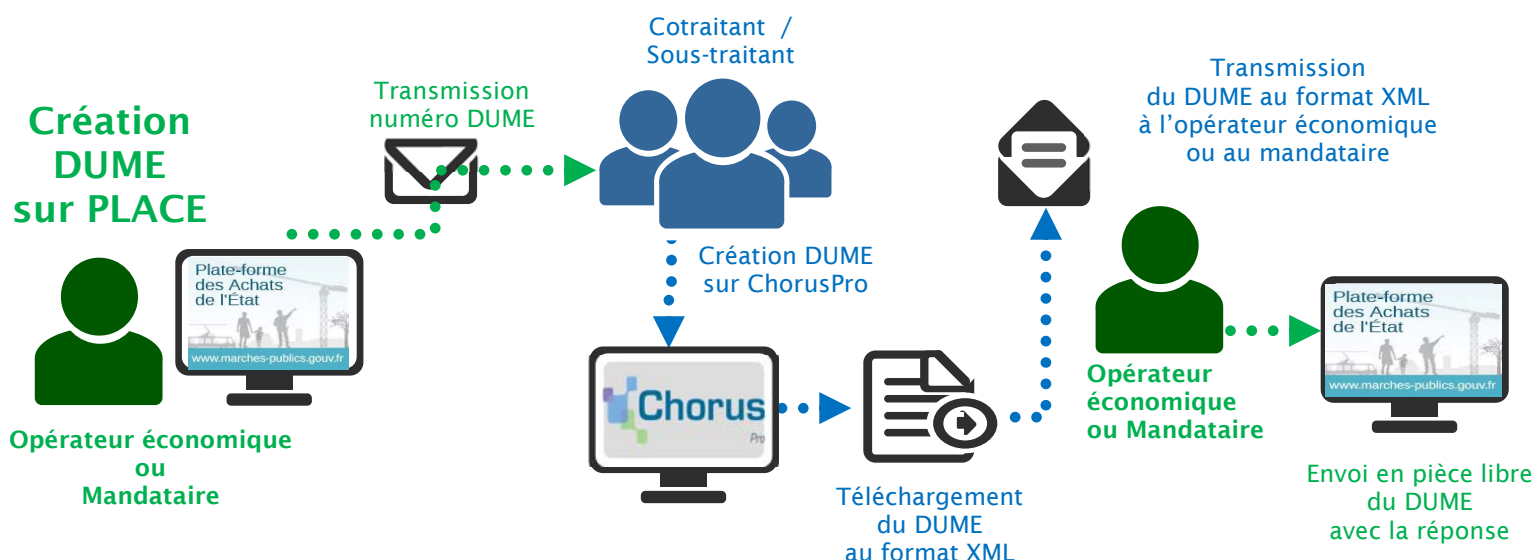
Un pas à pas plus détaillé est disponible sur PLACE à la rubrique « Aide » - « Guides d'utilisation ».



### Candidature avec des sous-traitants / en groupement

Seul l'opérateur économique ou le mandataire en cas de groupement qui dépose la candidature peut compléter, selon les modalités décrites pour les candidatures seules, son DUME en ligne dans l'espace dédié à la présente procédure sur PLACE.

Les sous-traitants et / ou les co-traitants peuvent compléter un DUME sur le site du service national DUME (<https://dume.chorus-pro.gouv.fr/>), puis le télécharger au format XML et le transmettre à l'opérateur économique ou au mandataire afin que ce dernier l'ajoute en pièce libre dans la réponse sur PLACE.



## Etape 1

## Etape 2

## Etape 3

**Etape 1** : L'opérateur économique ou le mandataire renseigne en ligne son DUME dans PLACE et communique la référence du DUME Acheteur aux sous-traitants et / ou aux co-traitants.

Après avoir sélectionné le mode de candidature dans l'onglet « **Dépôt** » → « **Candidature avec un DUME** » puis « **Renseigner mon DUME en ligne** », la référence du DUME Acheteur apparaît dans l'entête des rubriques du formulaire.

L'opérateur économique ou le mandataire communique la « référence DUME Acheteur » à ses sous-traitants et / ou co-traitants.

DUME à renseigner (Référence du DUME Acheteur : cpcpqaq) Options avancées ▾

⚠ Attention : en l'état, ce DUME ne sera pas enregistré comme une pièce dans votre réponse. Merci de le renseigner, et de le confirmer en cochant la case ci-dessous.

☐ Les informations renseignées dans ce DUME sont exactes, et peuvent être utilisées dans le cadre de ma réponse

📄 Informations sur la procédure ⚠ Motifs d'exclusion ☒ Critères de sélection de la candidature

🚩 Finalisation

**Partie I: Informations concernant la procédure de passation et de marché et le pouvoir adjudicateur ou l'entité adjudicatrice**

Identité de l'acheteur

Nom officiel : Ministères de l'Économie et des Finances, de l'Action et des Comptes publics - (75572 - Paris Cedex 12)

Pays : FR

Référence du DUME  
Acheteur à  
transmettre aux  
sous-traitants et /

Le DUME de l'opérateur économique ou du mandataire est renseigné selon la même procédure décrite pour les candidatures seules.

**Etape 2** : Les sous-traitants et / ou co-traitants renseignent en ligne leur DUME sur le Service DUME national.

Les sous-traitants et / ou cotraitants se connectent sur le Service DUME national à l'adresse suivante : <https://dume.chorus-pro.gouv.fr/>

Dans la rubrique : répondre à un DUME → Renseigner « la référence DUME Acheteur » communiqué par l'opérateur économique ou le mandataire.

Vous êtes une entreprise, vous souhaitez :

**CRÉER UN DUME**

**RÉPONDRE À UN DUME**

**VISUALISER UN DUME**

Identifiant DUME de votre client

ou

Déposez le DUME de votre client

Siret ▼

Identifiant

SUIVANT →

Renseigner avec la  
 référence DUME Acheteur  
 transmis par l'opérateur  
 économique ou le  
 mandataire

Les sous-traitants et / ou co-traitants complètent et valident le DUME en ligne.

Les sous-traitants et / ou co-traitants peuvent également renseigner dans Chorus Pro leur DUME, sans disposer du numéro DUME Acheteur, selon les modalités décrites au point « Le dispositif DUME dans Chorus Pro » ci-dessous.

**Etape 3** : Envoi du DUME à l'opérateur économique ou au mandataire

Les sous-traitants et / ou co-traitants téléchargent leur DUME dûment renseigné au format XML et le transmettent à l'opérateur économique ou au mandataire. La transmission du DUME à l'opérateur économique ou au mandataire s'effectue en dehors du service DUME de ChorusPro.

Depuis la page de la consultation, au stade « Répondre à la consultation », l'opérateur économique ou le mandataire intègre le(s) DUME en pièce libre dans sa réponse dans PLACE.

Le DUME de l'opérateur économique ou du mandataire renseigné dans PLACE est intégré automatiquement dans la réponse.

Publicité / Téléchargement Question Dépôt Messagerie sécurisée

### Étape 1 : Sélection du mode de candidature

☒ **Candidature avec un DUME (Document Unique de Marché Européen)** DUME

Ce mode de candidature est proposé suite à une initiative de la Commission Européenne visant à réduire les lourdeurs administratives. Le DUME remplace les documents de candidature de type DC1, DC2... et peut être réutilisé pour candidater à d'autres procédures.  
Le formulaire DUME est à compléter en ligne avant de joindre son offre.

Je souhaite :

☒ Renseigner mon DUME en ligne ⓘ

⚠ Le formulaire DUME n'a pas été renseigné et validé. [Compléter et valider mon DUME](#)

Après avoir validé le DUME, veuillez revenir sur cette page pour passer à l'étape suivante.

☐ Fournir mon DUME en pièce libre (au format XML)

☐ **Candidature standard**

Ce mode de candidature permet de déposer un pli de manière standard : les documents de candidature (exemples : DC1, DC2...) sont déposés en pièces libres à l'étape suivante de réponse à la consultation.

### Étape 2 : Répondre à la consultation

Après sélection du mode de candidature, accéder au service de dépôt d'un pli

[Répondre à la consultation](#)

A ce stade, l'opérateur économique ou le mandataire renseigne et valide son DUME

A ce stade, l'opérateur économique ou le mandataire intègre le(s) DUME des sous-traitants et / ou co-traitants en pièce libre dans sa réponse

## II. Répondre avec le dispositif DUME dans Chorus Pro

Si l'opérateur économique n'utilise pas le formulaire DUME paramétré avec les éléments de la procédure dans PLACE par l'acheteur mais décide d'utiliser le service DUME dans Chorus pro sans utiliser la référence du DUME acheteur de PLACE, dans ce cas :

1. L'opérateur économique se connecte sur le service national DUME à l'adresse suivante : <https://dume.chorus-pro.gouv.fr/>

Sélectionner la rubrique « CREER UN DUME » puis s'identifier à partir des éléments proposés dans le menu déroulant.

**Vous êtes une entreprise, vous souhaitez :**

[CRÉER UN DUME](#)

[RÉPONDRE À UN DUME](#)

[VISUALISER UN DUME](#)

Siret

Identifiant

France

Identification à partir

Type Identifiant

- Siret
- N° TVA intracommunautaire
- Structure hors UE
- RIDET
- N° Tahiti

Cliquer sur « créer un DUME » et s'identifier

[SUIVANT →](#)

## 2. Une fois connecté au service DUME, l'opérateur économique :

- complète son DUME en ligne ;
- renseigne, s'agissant des critères de sélection des candidatures, les éléments mentionnés dans le présent règlement de procédure avec négociation au point 3.1.2 ;

***NB :** L'attention de l'opérateur économique est attirée sur le fait que le DUME mis à disposition dans Chorus pro, sans utiliser la référence du DUME acheteur de PLACE, est un DUME standard non spécifique à la procédure objet du présent règlement de procédure avec négociation contrairement au DUME dans PLACE.*

*Par conséquent, les informations de la procédure ne sont pas reprises dans le DUME ni les critères de sélection des candidatures spécifiques à la procédure fixés par l'Andra. Tous les critères de sélection des candidatures sont présentés par défaut. L'opérateur économique ne renseigne que les éléments demandés au point 3.1.2 du présent règlement de procédure avec négociation.*

- télécharge son DUME au format XML dûment renseigné afin de le joindre en pièce libre dans sa réponse dans PLACE ;
- se connecte dans PLACE : lors du dépôt de la réponse dans PLACE, à l'étape « Sélection des candidatures » l'opérateur économique clique sur « Candidature avec un DUME » ensuite sélectionne la fonction « Fournir mon DUME au format libre (au format XML) » et joint son DUME.

Publicité / Téléchargement Question Dépôt Messagerie sécurisée

Étape 1 : Sélection du mode de candidature

☒ **Candidature avec un DUME (Document Unique de Marché Européen)** DUME

Le mode de candidature est proposé suite à une initiative de la Commission Européenne visant à réduire les lourdeurs administratives. Le DUME remplace les documents de candidature de type DC1, DC2... et peut être réutilisé pour candidater à d'autres procédures. Le formulaire DUME est à compléter en ligne avant de joindre son offre.

Je souhaite :

☒ Renseigner mon DUME en ligne ⓘ

⚠ Le formulaire DUME n'a pas été renseigné et validé. [Compléter et valider mon DUME](#)

Après avoir validé le DUME, veuillez revenir sur cette page pour passer à l'étape suivante.

☐ **Fournir mon DUME en pièce libre (au format XML)**

☐ **Candidature standard**

Ce mode de candidature permet de déposer un pli de manière standard : les documents de candidature (exemples : DC1, DC2...) sont à déposer en pièces libres à l'étape suivante de réponse à la consultation.

Étape 2 : Répondre à la consultation

Après sélection du mode de candidature, accéder au service de dépôt d'un pli [Répondre à la consultation](#)

L'opérateur économique joint le (s) DUME au format XML qu'il a téléchargé depuis le service national Chorus Pro

## 3. Si l'opérateur économique répond avec des sous-traitants ou en groupement, dans ces cas, chaque sous-traitant et / ou co-traitant :

- renseigne un DUME selon les mêmes modalités décrites ci-avant ;
- télécharge son DUME au format XML dûment renseigné et le transmet à l'opérateur économique ou au mandataire qui le joint en pièce libre dans sa réponse dans PLACE selon les mêmes modalités que décrites ci-avant.